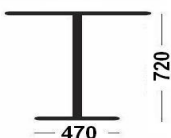

DESCRIPCION TÉCNICA

Producto : Mesa Planc**Diseño : Lievore Altherr Molina****Características Técnicas :****Armazones :**

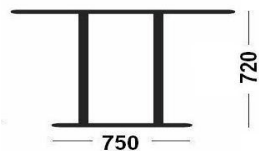
Pieza soporte de encimera de acero inoxidable 120 x 120 x 5 mm.
gris antracita con tratamiento de cataforesis previo para exteriores.
Columnas epoxi gris antracita con tratamiento previo de cataforesis.

Encimeras cuadradas :

Cristal templado de 10 mm. de espesor, opaco, vitrificado.
70 x 70 cm.

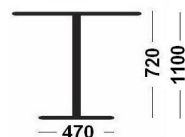
Material sintético COMPACT de 12 mm., color antracita, apto para exteriores.
70 x 70 cm.
80 x 80 cm.

Base de chapa 470 x 470 x 6 mm. Columna de Ø 45 x 2 mm.

**Encimeras rectangulares :**

Material sintético COMPACT de 12 mm., color antracita, apto para exteriores.
120 x 80 cm.
140 x 80 cm.

Base de chapa 750 x 470 x 6 mm. Columnas de Ø 45 x 2 mm.

**Encimeras redondas :**

Material sintético COMPACT de 12 mm., color antracita, apto para exteriores.
Ø 60 cm. (altura 110 cm)
Ø 70 cm.
Ø 80 cm.

Base de chapa de Ø 470 x 6 mm. Columna de Ø 45 x 2 mm.
