

FICHE TECHNIQUE

Produit: Etagère Zumm 4 tiroirs

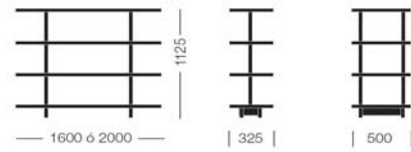
Design: Lievore Altherr Molina



Caractéristiques techniques:

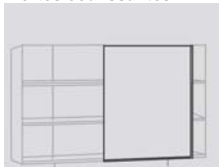
Système modulaire d'étagères.

- Piètements réglables:** Il en faut 2 par meuble.
Pied en acier peint gris epoxy RAL 9006 ou noir. Réglable en hauteur entre 7 et 9 cm.
- Etagères:** En aluminium extrudé avec surface légèrement striée. Epaisseur: 15 mm.
Les étagères ont une profondeur de 50 cm., et se composent de 2 profils (32,5 + 17,5 cm).
- Tubes séparateurs:** Fil de diamètre 16 x 330, 16 x 400 ou 16 x 200 mm.
- Portes coulissantes:** Cadre en aluminium extrudé. Verres coloris Beige, Café, Gris Aluminium ou Rouge.
- Latéraux:** Tôle en aluminium de 6 mm d'épaisseur, peint coloris aluminium ou noir.
- Parois de fond:** Tôle en acier de 1 mm d'épaisseur, peint époxy.



Accessoires et composants:

Portes coulissantes



80 x 105 cm.

Latéraux



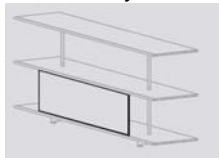
105 x 32,4 cm.

Parois de fond



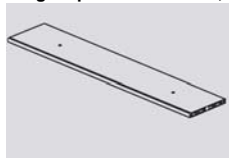
160 x 33 cm.
200 x 33 cm.

Porte méthacrylate



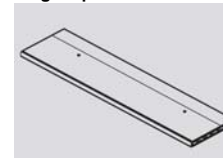
750 x 337 x 3 mm.

Etagère profondeur de 32,5 cm.



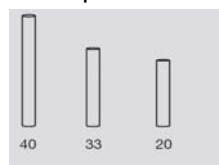
160 cm.
200 cm.

Etagère profondeur de 50 cm.



160 cm.
200 cm.

Tubes séparateurs

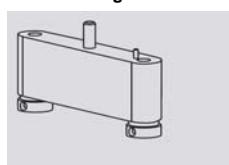


40

33

20

Piètement réglable



16 x 3 cm.
34 x 3 cm.
51 x 3 cm.