

DESCRIPCION TÉCNICA

Producto : Mesa de Despacho Lorca

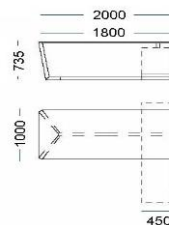
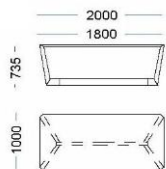
Diseño : Abad diseño



Características Técnicas :

Encimera : Madera chapeada o lacada de 31 mm de espesor, con cantos achaflanados, quedando a la vista un canto de 10 mm. Reforzada con una viga metálica embutida a la madera.

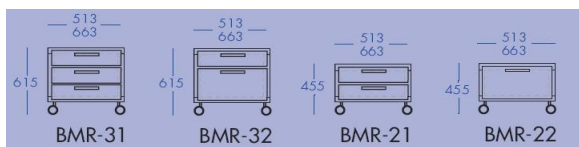
Patas : Madera maciza chapeada o lacada de 70x40 mm. Protección metálica sobre el larguero inferior a modo de reposapiés.



Mesa de despacho
180x100 cm
200x100 cm

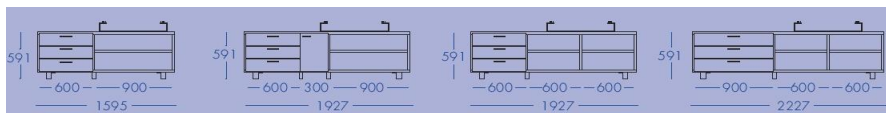
Mesa con ala
180x100 cm
200x100 cm

Complementos :



Bucks y Alas :
Estructura de madera chapeada o lacada de 31 mm. Traseira de madera chapeada o lacada de 11 mm. Cajones con frente de madera chapeada o lacada de 20 mm. Correderas de desplazamiento ligero y cierre suave. Fácil sistema de regulación y desmontaje del cajón. Opción de cajones con cerradura.

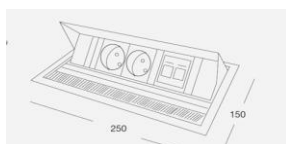
Bucks : Ruedas de altura 105 mm y capacidad de carga máxima de 50 Kgs.



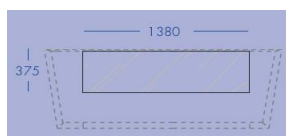
Alas : Puertas de madera chapeada o lacada de 20 mm. Patas metálicas altura 80 mm acabado color Inox. Soporte de encimera altura 112 mm acabado color Inox.



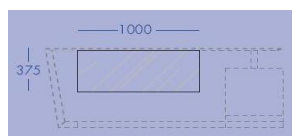
Cajón :
Estructura de madera chapeada o lacada de 20 mm. Divisiones interiores y fondo de cajón siempre acabado roble color Nux. 44,5x55x7,5 cm.



Caja de enchufes :
Contiene 2 tomas de corriente y 2 huecos para conectores de voz y datos. 25x15 cm.



Faldón para Mesa



Faldón para Mesa con Ala

Faldón :
Metacrilato de 8 mm de espesor.