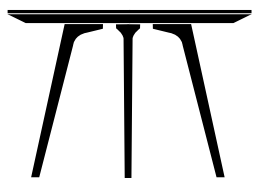


Sellex

Mix

By OTS



Sellex Mix



Mix

Diseñador / Designer
OTS, 2016

Las zonas de espera requieren de complementos que aporten nuevas posibilidades de aprovechamiento de los espacios. Además, es necesario adaptarse a los requerimientos de las instalaciones en el sentido de ofrecer diferentes formas, longitudes y alturas.

El programa de mesas auxiliares Mix, con sus opciones de encimeras de madera o lacadas, es el complemento perfecto para cada zona de espera.

It is very common to use auxiliary furniture in waiting areas in order to save space. It is also necessary to adapt to the facility requirements with designs that can offer different forms, lengths and heights.

Mix, auxiliary tables program, provided with wooden or lacquered tops, is the ideal complement for any waiting area.

L'optimisation de l'espace est très important dans les zones d'attente. De plus il est nécessaire de s'adapter aux besoins des installations pouvant offrir différentes formes, longueurs et hauteurs.

Le programme de tables auxiliaires Mix, avec ses plateaux bois ou laqués, est le complément parfait pour les zones d'attente.

Beistelltische sind für Wartebereiche sehr gefragt um Platz zu sparen. Des weiteren sollten sie adaptierbar sein, um den Anforderungen des Raumes zu entsprechen, daher sollten sie auch eine große Vielzahl an Formen und Maßen anbieten.

Mix Beistelltische sind eine ideale Ergänzung für jeden Wartebereich und mit Platten aus Holz oder in lackierter Ausführung erhältlich.










Modelos / Models / Modèles / Modelle.



- | | | | |
|------------------------------------------------------------------------------------------|--------------------------------------------------------------------------------------------|----------------------------------------------------------------------------------------|---------------------------------------------------------------------------------------------------|
| <p>1. Mix Circular.
2. Mix Orgánica.
1. Mix Ovalada.
2. Mix Rectangular.</p> | <p>1. Mix Circular.
2. Mix Organic.
1. Mix Elliptical.
2. Mix Rectangular.</p> | <p>1. Mix Ronde.
2. Mix Organique.
1. Mix Ovale.
2. Mix Rectangulaire.</p> | <p>1. Mix Rund.
2. Mix in organischer Form.
1. Mix Elliptisch.
2. Mix Rechteckig.</p> |
|------------------------------------------------------------------------------------------|--------------------------------------------------------------------------------------------|----------------------------------------------------------------------------------------|---------------------------------------------------------------------------------------------------|

Detalles / Details / Détails / Einzelheiten.



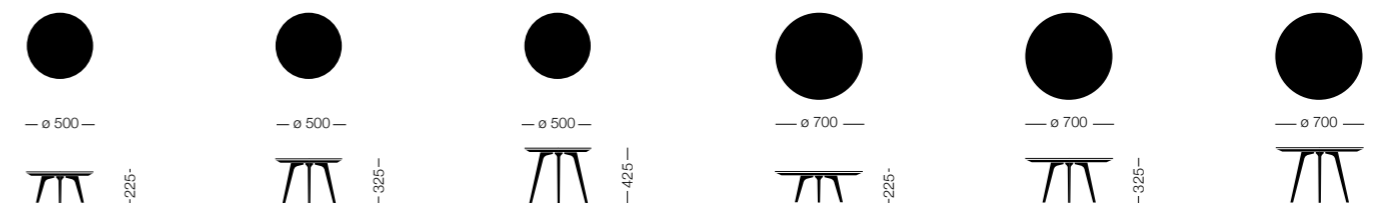
- | | | | |
|-----------------------------------------------------------------------|--------------------------------------------------------------|---------------------------------------------------------------------|---------------------------------------------------------------------|
| <p>1. Fijación de patas a las superficies.
2. Canto biselado.</p> | <p>1. Link between top and legs.
2. Bevelled corner.</p> | <p>1. Fixation des pieds aux surfaces.
2. Chant chanfreiné.</p> | <p>1. Beine an Oberflächen befestigen.
2. Gefasster Gesang.</p> |
|-----------------------------------------------------------------------|--------------------------------------------------------------|---------------------------------------------------------------------|---------------------------------------------------------------------|

Acabados / Finishes / Finitios / Farben.

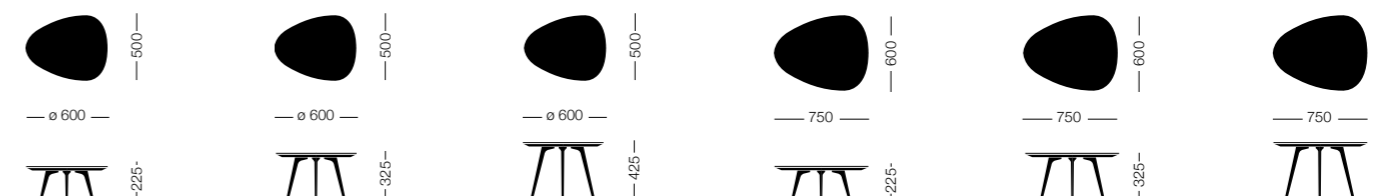
<p>Carcasa: Roble natural, DM lacado. Estructura: Chapa plegada de Acero pintado.</p>	<p>Shell: Natural Oak, MDF Lacquered. Frame: Folded sheet in epoxy painted steel.</p>	<p>Coque : Chêne naturel, Multiplis laqué. Piètements : En plat d'acier peint.</p>	<p>Oberflächen: Eichel, MDF lackiert. Gestell: Gefaltete Stahlplatte.</p>
---------------------------------------------------------------------------------------------------------	---------------------------------------------------------------------------------------------------------	------------------------------------------------------------------------------------------------------	---------------------------------------------------------------------------------------------

Medidas / Measures / Mesures / Messungen.

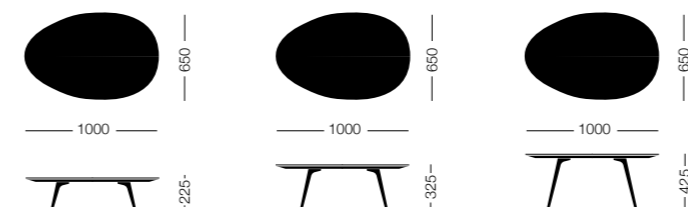
Mix Circular / Mix Circular / Mix Ronde / Mix Rund



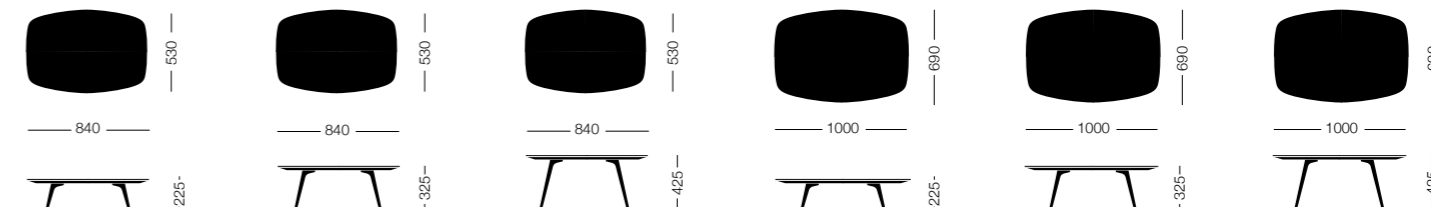
Mix Orgánica / Mix Organic / Mix Organique / Mix in organischer Form



Mix Ovalada / Mix Elliptical / Mix Ovale / Mix Elliptisch



Mix Rectangular Mix Rectangular / Mix Rectangulaire / Mix Rechteckig



Datos técnicos/ Technical data / Données techniques / Technische Daten.

ENCIMERA:

Mix Circular: Pueden ser de dos dimensiones Ø 500 ó Ø 700 mm. Las encimeras pueden ser de DM o contrachapado de roble. Las encimeras de DM tienen 30 mm. de grosor y los acabados pueden ser lacado blanco mate, lacado gris mate y lacado negro mate. Las encimeras de Roble contrachapado tienen 25mm. de grosor y el acabado es de roble natural. Todas las encimeras tienen un biselado en todo el perímetro.

Mix Orgánica: Pueden ser de 750x600 mm ó 600x500 mm. Las encimeras pueden ser de DM o contrachapado de roble. Las encimeras de DM tienen 30 mm. de grosor y los acabados pueden ser lacado blanco mate, lacado gris mate y lacado negro mate. Las encimeras de roble contrachapado tienen 25mm. de grosor y el acabado es de roble natural. Todas las encimeras tienen un biselado en todo el perímetro.

Mix Ovalada: Puede ser de 1.000x650 mm. Las encimeras pueden ser de DM o contrachapado de roble. Las encimeras de DM tienen 30 mm. de grosor y los acabados pueden ser lacado blanco mate, lacado gris mate y lacado negro mate. Las encimeras de roble contrachapado tienen 25mm. de grosor y el acabado es de roble natural. Todas las encimeras tienen un biselado en todo el perímetro.

Mix Rectangular: Pueden ser de 1.000x690 mm. ó 840x530 mm. Las encimeras pueden ser de DM o contrachapado de roble. Las encimeras de DM tienen 30 mm. de grosor y los acabados pueden ser lacado blanco mate, lacado gris mate y lacado negro mate. Las encimeras de roble contrachapado tienen 25mm. de grosor y el acabado es de roble natural. Todas las encimeras tienen un biselado en todo el perímetro.

ARMAZÓN:

Chapa de acero de 2mm. Plegada. Todas las versiones disponen de 3 alturas, 200mm., 300mm. y 400mm. Las patas se fijan al sobre mediante tornillos. Los acabados pueden lacado blanco mate, lacado gris mate y lacado negro mate (todos ellos texturizados).

TOPS:

Circular: It can be in two sizes: Ø 500 or Ø 700 mm. MDF or oak plywood are available. MDF tops are 30mm thick and finishes can be in lacquered matt White, grey or black. Oak plywood topos are 25mm thick and it is finished in natural oak. All the tops have a beveling on the whole perimeter.

Organic: It can be either 750x600 mm or 600x500 mm. MDF or oak plywood are available. MDF tops are 30mm thick and finishes can be in lacquered matt White, grey or black. Oak plywood topos are 25mm thick and it is finished in natural oak. All the tops have a beveling on the whole perimeter.

Elliptical: It can be 1.000x650 mm. MDF or oak plywood are available. MDF tops are 30mm thick and finishes can be in lacquered matt White, grey or black. Oak plywood topos are 25mm thick and it is finished in natural oak. All the tops have a beveling on the whole perimeter.

Rectangular: It can be 1.000x690 mm. or 840x530 mm. MDF or oak plywood are available. MDF tops are 30mm thick and finishes can be in lacquered matt White, grey or black. Oak plywood topos are 25mm thick and it is finished in natural oak. All the tops have a beveling on the whole perimeter.

ARMATURE:

Folded sheet Steel 2mm. All versions are available in 3 heights: 200mm., 300mm and 400mm. The legs are fixed to the top with screws. The finishings can be lacquered matt white, grey or black. All of them textured.

PLATEAU :

Rond : 2 dimensions diamètre 500 et 700 mm. 2 options : aggloméré ou multiplis chêne. Les plateaux en agglo ont une épaisseur de 30 mm. Finitions : laqué blanc, gris ou noir mat. Les plateaux en multiplis ont une épaisseur de 25 mm. Finition chêne naturel. Chants biseautés.

Organique : 2 dimensions : 750x600 mm et 600x500 mm 2 options : aggloméré ou multiplis chêne Les plateaux en agglo ont une épaisseur de 30 mm. Finitions : laqué blanc, gris ou noir mat. Les plateaux en multiplis ont une épaisseur de 25 mm. Finition chêne naturel. Chants biseautés.

Ovale : Dimensions : 1000x650 mm 2 options : aggloméré ou multiplis chêne Les plateaux en agglo ont une épaisseur de 30 mm. Finitions : laqué blanc, gris ou noir mat. Les plateaux en multiplis ont une épaisseur de 25 mm. Finition chêne naturel. Chants biseautés.

Rectangulaire : 2 Dimensions : 1000x690 mm et 840x530 mm 2 options : aggloméré ou multiplis chêne Les plateaux en agglo ont une épaisseur de 30 mm. Finitions : laqué blanc, gris ou noir mat. Les plateaux en multiplis ont une épaisseur de 25 mm. Finition chêne naturel. Chants biseautés.

ARMATURE :

Sur 3 pieds, en plat d'acier 2 mm 3 hauteurs d'assise : 200, 300 et 400 mm. Les pieds sont fixés au plateau par vis 3 finitions de piètement : blanc, gris et noir mat. Texturisés.

PLATEAU:

Rund: Zwei Größen: Ø 500 or Ø 700 mm. MDF oder Eichensperrholz. MDF Platten sind 30mm stark und können in matt Weiß, Grau oder Schwarz lackiert werden. Eichensperrholzplatten sind 25 mm stark und mit Eiche natur furniert. Alle Platten haben rundum abgeschrägte Kanten.

Organische Form: Entweder 750x600 mm oder 600x500 mm. Zwei Größen: Ø 500 or Ø 700 mm. MDF oder Eichensperrholz. MDF Platten sind 30mm stark und können in matt Weiß, Grau oder Schwarz lackiert werden. Eichensperrholzplatten sind 25 mm stark und mit Eiche natur furniert. Alle Platten haben rundum abgeschrägte Kanten.

Elliptisch: Maß: 1.000x650 mm. Zwei Größen: Ø 500 or Ø 700 mm. MDF oder Eichensperrholz. MDF Platten sind 30mm stark und können in matt Weiß, Grau oder Schwarz lackiert werden. Eichensperrholzplatten sind 25 mm stark und mit Eiche natur furniert. Alle Platten haben rundum abgeschrägte Kanten.

Rechteckig: Entweder 1.000x690 mm oder 840x530 mm. Zwei Größen: Ø 500 or Ø 700 mm. MDF oder Eichensperrholz. MDF Platten sind 30mm stark und können in matt Weiß, Grau oder Schwarz lackiert werden. Eichensperrholzplatten sind 25 mm stark und mit Eiche natur furniert. Alle Platten haben rundum abgeschrägte Kanten.

BEINE:

Gefaltete Stahlplatte 2 mm stark. Alle Ausführungen sind in drei Höhen verfügbar: 200 mm, 300 mm und 400mm. Die Beine werden an der Platte mittels Schrauben montiert. Die Oberflächen sind matt Weiß, Grau oder Schwarz lackiert. Alle texturiert.

Sellex

**Pol. Arretxe-Ugalde
Ezurriki kalea 8-10
20305 Irún (Gipuzkoa)
Spain**

**T +34 943 557 011
sellex@sellex.es
www.sellex.es**