


Sellex

Set

By Mario Ruiz



SellexSet



Set

Diseñador / Designer
Mario Ruiz, 2016

El programa de taburetes Set pretende ser capaz de cubrir todas las necesidades de taburetes (altos y bajos) de cualquier instalación ya que presenta diferentes estructuras: Patín, Pie Central, Patas de Madera, Fijación Suelo. Combinables con diferentes carcacas (todas ellas con la posibilidad de tapizado o no): Carcasa de Madera con Respaldo, Carcasa de Madera sin Respaldo, Carcasa de polipropileno (en diferentes colores).

Set Barstool program is aimed to cover any kind of barstools needs (high or low) at whatever facility, thanks to its wide frames options: Steel rod frame, Central leg, Wooden legs, Floor fixing. It is able to be combined with different shells (all of them either upholstered or not): Wooden shell with back, Wooden shell backless, Polypropylene shell (in different colours).

Le programme Set prétend couvrir tous les besoins en termes de tabourets (hauts et bas) dans les installations car il présente différentes structures : Fil d'acier, sur pied central, piètement bois et fixation au sol. Différentes coques (elles peuvent être tapissées également) : coque bois avec dossier, coque bois sans dossier, coque en polypropylène de différents coloris.

Das Programm der Set Barhocker hat das Ziel, alle Arten von Barhockern abzudecken (hoch oder auch nieder) und egal für welchen Raum, dank der breiten Palette an Gestellen: Massivstahlgestell, Mittelfuß, Holzbeine, Gestell zur Bodenbefestigung. Auch kann man verschiedene Schalen darauf fixieren (alle entweder gepolstert oder nicht): Holzschale mit Rückenlehne, Holzschale ohne Rückenlehne, Polypropylenschalen (in verschiedenen Farben).







Modelos / Models / Modèles / Modelle.




1. Patas de Madera de 76 cm.
2. Patas de Madera de 65 cm.
3. Pie Central de 76 cm.
4. Pie Central de 65 cm.
5. Patín de 76 cm.
6. Patín de 65 cm.
7. Patín de 45 cm.
8. Fijación Suelo de 76 cm.
9. Fijación Suelo de 65 cm.
10. Fijación Suelo de 45 cm.

1. 76 cm H. Wooden legs.
2. 65 cm H. Wooden legs.
3. 76 cm H. Central leg.
4. 65 cm H. Central leg.
5. 76 cm H. Sled base.
6. 65 cm H. Sled base.
7. 45 cm H. Sled base.
8. 76 cm H. Floor fixing.
9. 65 cm H. Floor fixing.
10. 45 cm H. Floor fixing.

1. Piètement bois de 76 cm.
2. Piètement bois de 65 cm.
3. Sur pied central de 76 cm.
4. Sur pied central de 65 cm.
5. Pied en fil d'acier de 76 cm.
6. Pied en fil d'acier de 65 cm.
7. Pied en fil d'acier de 45 cm.
8. Fixable au sol de 76 cm.
9. Fixable au sol de 65 cm.
10. Fixable au sol de 45 cm.

1. 76 cm H Holzbeine.
2. 65 cm H Holzbeine.
3. 76 cm H Mittelfuß.
4. 65 cm H Mittelfuß.
5. 76 cm H Kufengestell.
6. 65 cm H Kufengestell.
7. 45 cm H Kufengestell.
8. 76 cm H Bodenbefestigung.
9. 65 cm H Bodenbefestigung.
10. 45 cm H Bodenbefestigung.

Carcasa / Shell / Coque / Schale.




1. Madera de Roble alta.
2. Madera de Roble baja.
3. Polipropileno.
4. Asiento tapizado.

1. Oak Shell, High.
2. Oak Shell, Low.
3. Polypropylene Shell.
4. Seat Upholstered.

1. Coque bois (chêne) dossier haut.
2. Coque bois (chêne) dossier bas.
3. Coque polypropylène.
4. Coque assise tapissée.

1. Schale Eiche, hoch
2. Schale Eiche, nieder.
3. Polypropylen Schale.
4. Gepolsterter Sitz.

Detalles/ Details / Détails / Einzelheiten.



1. Patas de Madera.
2. Pie Central.
3. Patín.
4. Fijación Suelo.

1. Wooden legs.
2. Central leg.
3. Sled base.
4. Floor fixing.

1. Piètement bois.
2. Sur pied central.
3. Pied en fil d'acier.
4. Fixable au sol.

1. Holzbeine.
2. Mittelfuß.
3. Kufengestell.
4. Bodenbefestigung.

Acabados / Finishes / Finitions / Farben.

Carcasa: Madera de Roble alta, madera de Roble baja, Polipropileno, asiento tapizado.

Estructura: Patas de madera: Madera de Haya barnizada.
Patín: Varilla de acero pintada.
Pié central: Columna de acero pintada.
Fijación suelo: Pletina de acero pintada.

Shell: Oak, High, Oak, Low, Polypropylene Shell, Upholstered seat.
Frame: Sled: Epoxy painted Steel rod.
Central leg: Epoxy painted column.
Wooden legs: Varnish Beechwood .
Floor fixings: Epoxy painted Steel sheet.

Coque : Coque polypropylène, bois (chêne) dossier haut, bois (chêne) dossier bas, assise tapissée.
Piètement : Fil d'acier peint.
Pied central : colonne en acier peint
Bois : hêtre vernis. Fixable au sol par une platine en acier peint.

Schale: Polypropylen, Eiche, hoch Eiche, nieder.
Gestell: Kufengestell: Epoxi lackierter Massivstahl.
Mittelfuß: Epoxi lackierte Säule.
Holzbeine: Lackierte Buche.
Bodenbefestigung: Epoxi lackierte Stahlplatte.

Medidas / Measures / Mesures / Messungen.

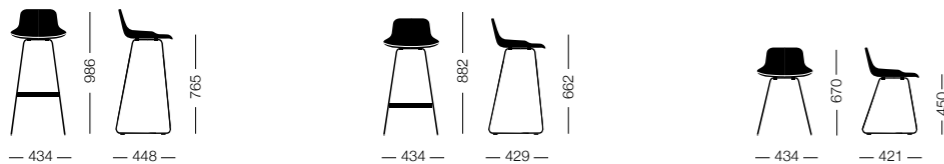
Set Patas de Madera de 76 - 65 cm / 76 - 65 cm H. Wooden legs / Piètement bois hauteur 76 - 65 cm / 76 - 65 cm H Holzbeine



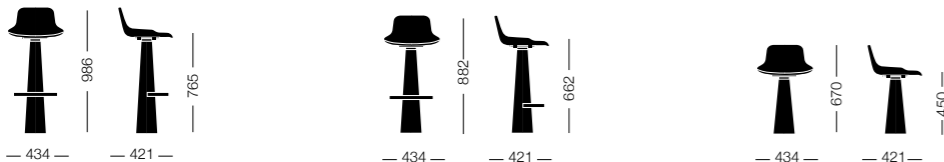
Set Pie Central de 76 - 65 cm / 76 - 65 cm H. Central leg / Sur piedcentral hauteur 76 - 65 cm / 76 - 65 cm H Mittelfuß



Set Patin de 76 - 65 - 45 cm / 76 - 65- 45 cm H. Sled base / Pied en fil d'acier hauteur 76 - 65 - 45 cm / 76 - 65 - 45 cm H Kufengestell.



Fijación Suelo de 76 - 65 - 45 cm / 76 - 65 - 45 cm H. Sled base / Pied en fil d'acier hauteur 76 - 65 - 45 cm / 76 - 65 - 45 cm H Bodenbefestigung.



Datos técnicos/ Technical data / Données techniques / Technische Daten.

CARCASA:

Roble Alta: Tablero curvado contrachapado de roble de espesor 10mm.

Roble Baja: Tablero curvado contrachapado de roble de espesor 10mm.

Polipropileno: Carcasa de Polipropileno conformada con espesor variable. Canto redondeado en todo el perímetro de 7 mm de espesor.

ARMAZÓN:

Patas de Madera: 4 patas de madera de haya cilíndricas y un soporte de madera de haya para soportar la carcasa. Apoyapiés de pletina de acero de 8mm. de espesor en acabado níquel mate. Dos opciones de altura de asiento: 76 cm y 65 cm.

Patín: Varilla de acero de 12 mm. de diámetro pintado epoxi. Tres opciones de altura de asiento: 76 cm, 65 cm y 45 cm.

Pié Central: Tubo de acero de diámetro 50mm. Apoyapiés en tubo de 25x14 y base de chapa de acero de espesor 8mm. Pintado epoxi. Cilindro de giro con opción de autorretorno. Dos opciones de altura de asiento: 76 cm y 65 cm.

Fijación Suelo: Cono de acero de 2mm. de espesor amarrado al suelo. Pintado epoxi. Cilindro de giro con opción de autorretorno. Tres opciones de altura de asiento: 76 cm, 65 cm y 45 cm.

SHELL:

Oak: High: Bend plywood sheet 10mm thick.

Oak: Low: Bend plywood sheet 10mm thick.

Polypropylene: Polypropylene reinforced Shell with variable thickness. 7mm thick Rounded edge in all the perimeter.

FRAME:

Wooden Legs: 4 cylindrical beech wood legs and a beech wood support for the shell. Footrest of 8mm. thickness steel plate matt nickel surfaced. Two seat's heights available: 76cm and 65cm.

Steel: Epoxy painted Steel rod, 12mm diameter. Available in three seat's height: 76 cm, 65 cm and 45 cm.

Central Leg: Steel tube, 50mm diameter. Footrest: 25x14 tube and Steel sheet base, 8mm thick. Epoxy painted. Self-return turning mechanism, optional. Two seat's height: 76 cm and 65 cm.

Floor fixing: Floor fixing 2mm. thickness steel cone epoxy painted. Turning cylinder with self return option. Three seat's height available: 76 cm, 65 cm and 45 cm

COQUE :

Coque Bois, hau : Contreplaqué finition hêtre, épaisseur 10 mm.

Coque Bois, bas : Contreplaqué finition hêtre, épaisseur 10 mm

Coque Polypropylène : Polypropylène à épaisseur variable. Chant biseauté de 7 mm d'épaisseur dans tout le périmètre.

ARMATURE :

Piètement bois : 4 pieds bois finition hêtre de 2 mm d'épaisseur fixé au sol. Cylindre giratoire avec option retour automatique. 3 hauteurs d'assise : 76, 65 et 45 cm.

Traineau : Piètement en fil d'acier de 12 mm de diamètre peint époxy. 3 hauteurs d'assise : 76, 65 et 45 cm.

Sur pied central : Tube d'acier de 50 mm de diamètre. Repose-pieds de 25x14, socle en acier épaisseur 8mm peint époxy. Cylindre giratoire avec option retour automatique. 2 hauteurs d'assise : 76 et 65 cm.

Fixable au sol : Cône en acier fixé au sol, épaisseur 2mm, peint époxy. Cilindre giratoire avec option retour automatique. Trois options de hauteur de siège : 76 cm, 65 cm, 45 cm.

SCHALE:

Eiche, hoch: Geformte Sperrholzschale 10 mm stark.

Eiche, nieder: Geformte Sperrholzschale 10 mm stark.

Polypropylen: Verstärkte Polypropylen Schale mit unterschiedlicher Stärke und 7 mm stark an den überall gerundeten Kanten.

ARMATURE:

Kufengestell: Massivstahl 12 mm Durchmesser, Epoxi lackiert. In allen drei Sitzhöhen erhältlich: 76 cm, 65 cm und 45 cm.

Mittelfuß: Stahlrohr 50 mm Durchmesser. Fußstütze Stahlrohr 25 x 14 mm und Bodenplatte aus 8 mm dickem Stahl, Epoxi lackiert. Optional mit Rückholautomatik. Zwei Sitzhöhen: 76 und 65 cm.

Holzbeine: 4 zylindrische Holzbeine, Schalenhalterung aus Buche. Fußstütze aus einer Stahlplatte 8 mm. Oberfläche matt vernickelt. Zwei Sitzhöhen: 76 und 65 cm.

Bodenbefestigung: Steher aus konischem Metall 2 mm stark, Epoxi lackiert. Rückholautomatik. Drei verfügbare Sitzhöhen: 76 cm, 65 cm und 45 cm.



Sellex

**Pol. Arretxe-Ugalde
Ezurriki kalea 8-10
20305 Irún (Gipuzkoa)
Spain**

**T +34 943 557 011
sellex@sellex.es
www.sellex.es**