

FICHE TECHNIQUE

Produit: Etagère Zumm 6 tiroirs

Design: Lievore Altherr Molina



Caractéristiques techniques:

Système modulaire d'étagères.

Piètements réglables: Il en faut 2 par meuble.

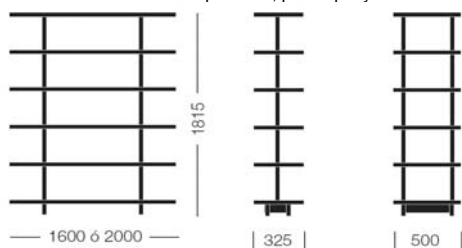
Pied en acier peint gris epoxy RAL 9006 ou noir. Réglable en hauteur entre 7 et 9 cm.

Etagères: En aluminium extrudé avec surface légèrement striée. Epaisseur: 15 mm.

Les étagères ont une profondeur de 50 cm., et se composent de 2 profils (32,5 + 17,5 cm).

Tubes séparateurs: Fil de diamètre 16 x 330, 16 x 400 ou 16 x 200 mm.

Parois de fond: Tôle en acier de 1 mm d'épaisseur, peint époxy.



Accessoires et composants:

Porte méthacrylate



750 x 337 x 3 mm.

Parois de fond

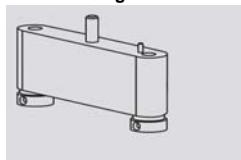


160 x 33 cm.
200 x 33 cm.

Tubes séparateurs

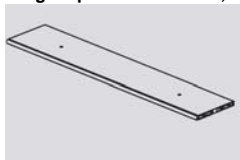


Piètement réglable



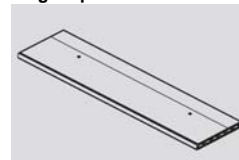
16 x 3 cm.
34 x 3 cm.
51 x 3 cm.

Etagère profondeur de 32,5 cm.



160 cm.
200 cm.

Etagère profondeur de 50 cm.



160 cm.
200 cm.