

TECHNISCHE BESCHREIBUNG

Produkt: FLY Tisch mit Korpus und 3 Laden

Design: Lieveore Altherr Molina



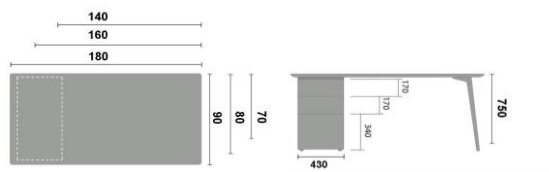
Technische Eigenschaften:

Beine: Spritzguss-Aluminium
Die Beine werden an der Platte durch das Schieben in eine Schiene, die in der Platte eingelassen ist, befestigt.

Verstellbare Gleiter: Die Beine sind mit zylindrischen, schwarzen, verstellbaren Bodengleitern ausgestattet. Bis zu 8 mm können die Gleiter adjustiert werden.

Platten: Aus MDF 30 mm stark, mit abgeschrägten Kanten.

Korpus: Aus Stahl
Mit je zwei Laden 170 mm hoch und einer Lade 340 mm hoch.



Erhältliche Maße:
140 x 70 cm.
160 x 80 cm.
180 x 90 cm.

Zubehör :

Verbinder für Tischplatten:



Spritzguss-Aluminium
Ermöglichen das Verbinden der Platten sowohl an der Längs- als auch an der Breitseite.

Trennpaneele:



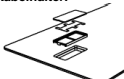
Erhältlich in zwei Größen: 1.200 mm als Frontpaneel und 600 mm als Seitenpaneel
Die Ausführung kann Weiß, Grau oder satiniert Schwarz sein. Alle Ausführungen sind texturiert.

Sichtschutzpaneel:



Erhältlich in 1.200 mm.
Die Ausführung kann Weiß, Grau oder satiniert Schwarz sein. Alle Ausführungen sind texturiert.

Kabelhalter:



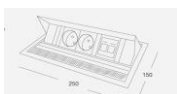
Aus Silikon mit innerer Metallverstärkung.

Kabelhalter aus Stoff:



Aus flammhemmendem Polyester Stoff mit Velcro Band zur einfachen Montage.
Erhältlich in Beige oder Dunkelgrau.

Elektrifizierung:



Bachmann Bausatz (250 x 150 mm).

Stromversorgung:

2 Schukosteckdosen
2 x CAT5e RJ45.
Vorderseite: Steckbuchse/Rückseite: Steckbuchse.
Aufgenommene elektrische Leistung: 0.1 m, H05W-F 36, 1.50 mm2 Schwarz mit Anschlussstecker Wieland GST18/3.
Elektro Anschluss:
Schuko Winkelstecker, 1 seitig
Steckbuchse Wieland GST 18/3, 2 seitig
Länge 2 m.

Verbindungskabel für Telefon und Internet: Das gelieferte Kabel ist mit digitalen und nicht analogen Telefonen kompatibel. Länge 3 m.

FLY Beine:



Spritzguss-Aluminium