

Sellex

FICHE TECHNIQUE

Produit : SQUARE 2 places

Design : Mario Ruiz



Caractéristiques techniques:

**ASSISE ET DOSSIER :** Assise tapissés avec support MDF de 19 mm d'épaisseur et mousse de 40 kg/m3 pour le assise et 30 kg/m3 pour le dossier dans les différents tissus de notre nuancier.

**ACCOUDOIR :** Composé de panneau MDF de 13 mm, mousse de 40 kg/m3 et tapissé dans les différents tissus de notre nuancier.

**ARMATURE :** Structure tubulaire en alu extrudé.

PIEtement :

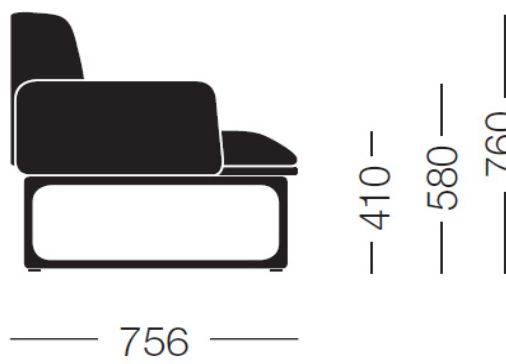
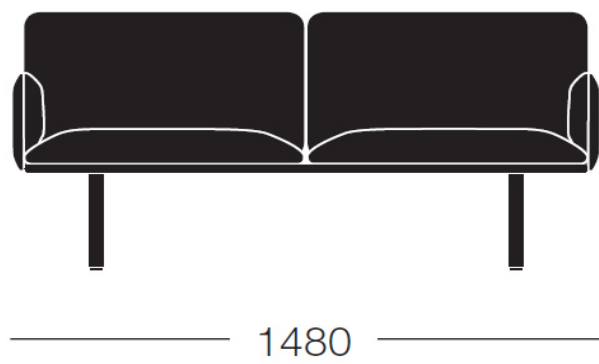
**Pied Fermé** en aluminium peint époxy.

**Pied d'Extrémité** en aluminium peint époxy.

**Pied Bois** en acier peint époxy recouvert de bois massif de hêtre vernis ou teinté.

**TABLE :** Panneau mélaminé de 16 mm.

**ELECTRIFICATION :** Module de connexion pour 2 clés USB.



Accessoires :

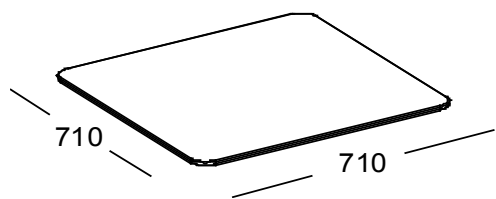


Table 710x710

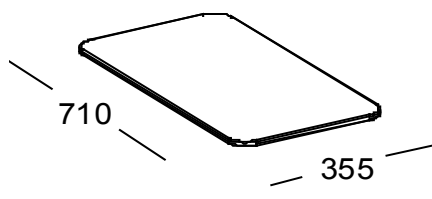
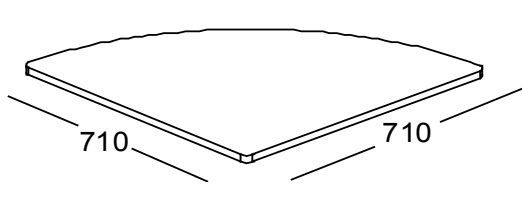
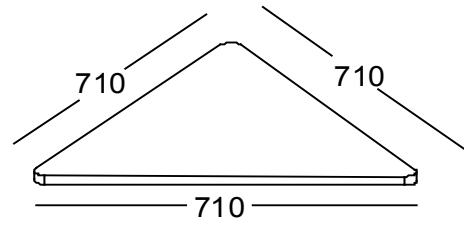


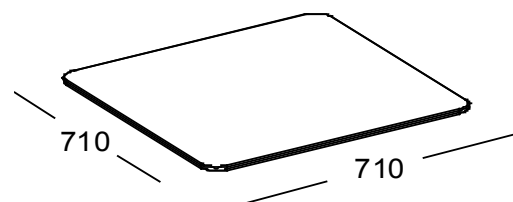
Table 710x355



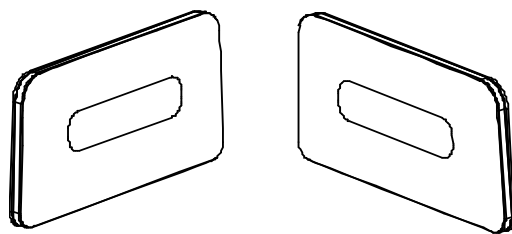
Tablette intermédiaire  
Quart de cercle



Tablette intermédiaire  
triangulaire



Tablette intermédiaire  
central



Accoudoir latéral



Electrification