

FICHE TECHNIQUE

Produit : Banc BILDU

Design : Mario Ruiz



Caractéristiques techniques:

Chaqueuses Modulaires composées d'assise et dossier bois ou tapissées, de 2 piètements latéraux en aluminium et d'une barre d'union en aluminium.

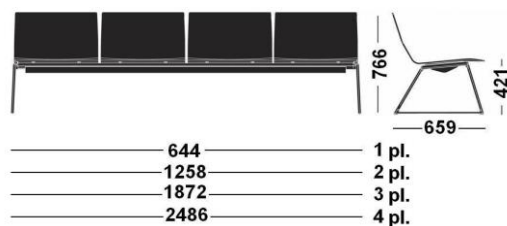
Assise et dossier :

Bois multiplis de 10 mm d'épaisseur avec feuilles extérieures en chêne recomposé.

Bois nu vernis ou tapissé.

Tables : Plateau en compact de 12 mm d'épaisseur.

Tissu client : 1 place : 1,70 x 1,40 m.
4 places : 6,80 x 1,40 m.



Piètement et Accoudoirs:

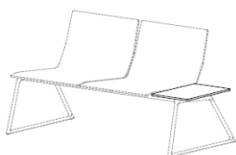
Fonte d'aluminium peint époxy.

Barre d'union :

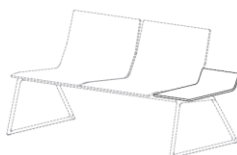
Extrusion d'aluminium peint époxy.

Accessoires :

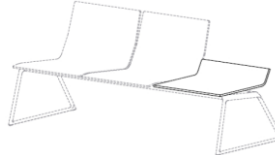
Table Latérale



Petite Table Latérale Incurvée



Grande Table Latérale Incurvée



Écran de Protection



Accoudoir Central



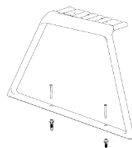
Accoudoir Latéral



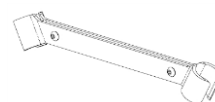
Electrification



Fixation au sol



Séparateur dos contre dos



Recliner

