

Sellex

FICHE TECHNIQUE

Produit : SQUARE 5 places

Design : Mario Ruiz



Caractéristiques techniques:

ASSISE ET DOSSIER : Assise tapissés avec support MDF de 19 mm d'épaisseur et mousse de 40 kg/m3 pour le assise et 30 kg/m3 pour le dossier dans les différents tissus de notre nuancier.

ACCOUDOIR : Composé de panneau MDF de 13 mm, mousse de 40 kg/m3 et tapissé dans les différents tissus de notre nuancier.

ARMATURE : Structure tubulaire en alu extrudé.

PIEtement :


Pied Fermé en aluminium peint époxy.

Pied d'Extrémité en aluminium peint époxy.

Pied Bois en acier peint époxy recouvert de bois massif de hêtre vernis ou teinté.

TABLE : Panneau mélaminé de 16 mm.

ELECTRIFICATION : Module de connexion pour 2 clés USB.



Accessoires :

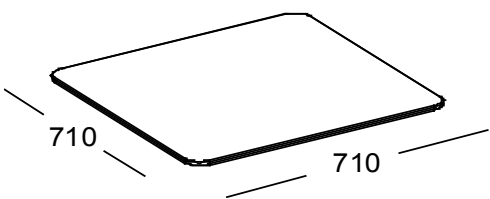


Table 710x710

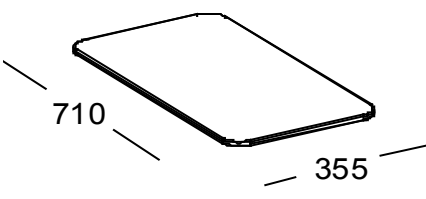
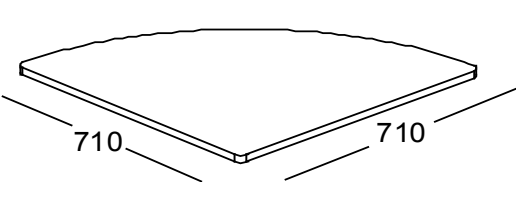
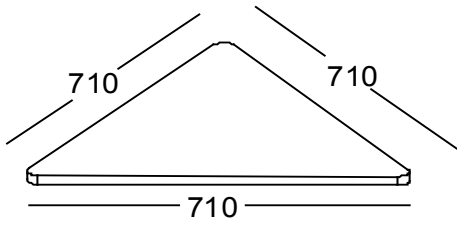


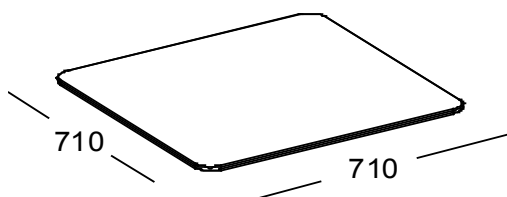
Table 710x355



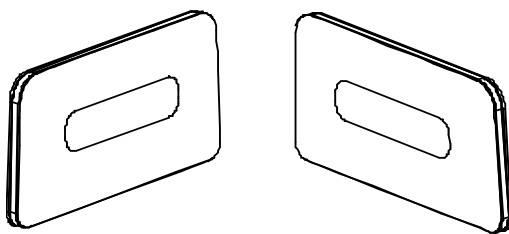
Tablette intermédiaire
Quart de cercle



Tablette intermédiaire
triangulaire



Tablette intermédiaire
central



Accoudoir latéral



Electrification