

Sellex

DESCRIPCION TÉCNICA

Producto : SQUARE 6 plazas sin respaldo

Diseño : Mario Ruiz



Características Técnicas :

ASIENTO : Asiento con soporte de MDF de 19 mm de espesor y espuma de 40 kg/m3, tapizado en las diferentes telas de catálogo.

BRAZOS: Tablero de MDF de 16 mm de espesor y espuma de 40 kg/m3 tapizado en las diferentes telas de catálogo.

ARMAZON : Estructura tubular de extrusión de aluminio.

PATAS :

Pata Cerrada : Pata de fundición de aluminio pintada en pintura epoxy.

Pata de esquina : Pata de fundición de aluminio pintada en pintura epoxy.

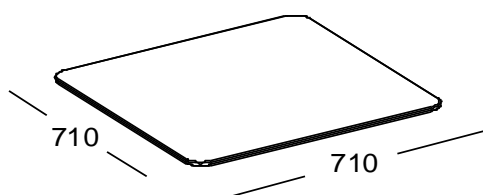
Pata de madera : Pata de acero pintada en epoxi y embellecedores de madera maciza de haya, barnizada o teñida.

MESA : Tablero de melamina de 16 mm de espesor.

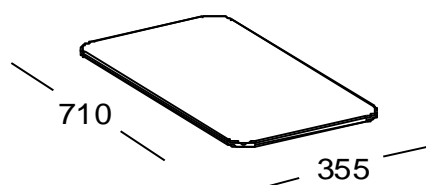
ELECTRIFICACIÓN : Módulo de conexión de 2 USB de carga.



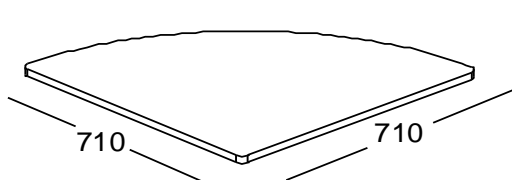
Accesorios :



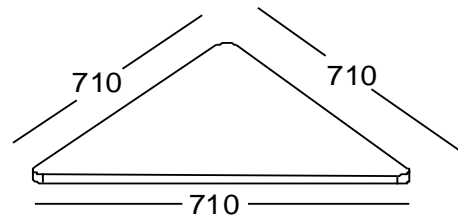
Mesa 710x710



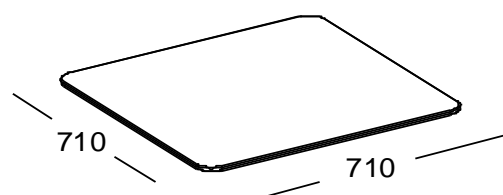
Mesa 710x355



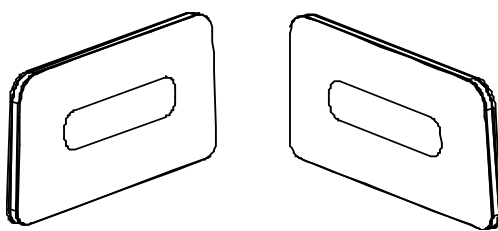
Mesa conexión
cuarto de circulo



Mesa conexión
triangular



Mesa conexión central



Brazo lateral



Electrificación