

# Sellex

## TECHNISCHE BESCHREIBUNG

Produkt : **SQUARE 6 Sitze**

Design : **Mario Ruiz**



### Technische Beschreibung :

**SITZ UND RÜCKENLEHNE** : Sitz oder Sitz und Rückenlehne aus 19 mm starkem MDF-Träger und Schaumstoff mit 40 kg/m<sup>3</sup> Dichte auf der Sitzfläche und 30 kg/m<sup>3</sup> auf der Rückenlehne, mit den verschiedenen Katalogstoffen bezogen.

**ARMLEHNEN** : 16 mm starke MDF-Platte und Schaumstoff mit 40 kg/m<sup>3</sup> Dichte, in den verschiedenen Katalogstoffen bezogen.

**GESTELL** : Rohrgestell aus stranggepresstem Aluminium.

#### BEINE :

Geschlossenes Bein : Bein aus Aluminiumguss mit Epoxidlackierung.

Eckbein : Bein aus Aluminiumguss mit Epoxidlackierung.

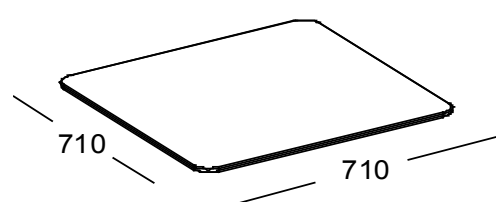
Holzbein : Stahlbein mit Epoxidlackierung und Ummantelung aus massiver lackierter oder eingefärbter Buche.

**TISCH** : 16 mm starke Melaminplatte.

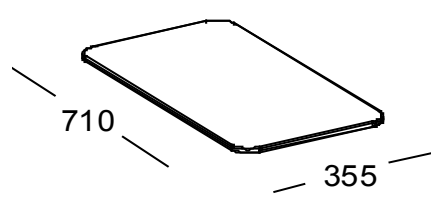
**ELEKTRIFIZIERUNG** : Anschlussmodul mit 2 USBLadebuchsen.



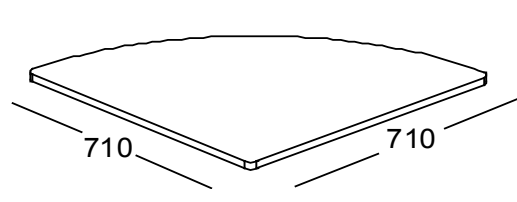
### Zubehör :



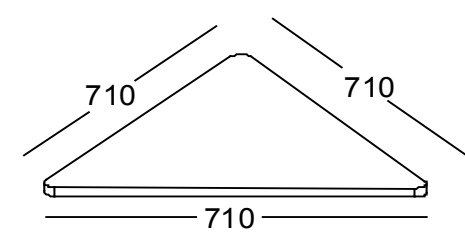
Tisch 710x710




Tisch 710x355



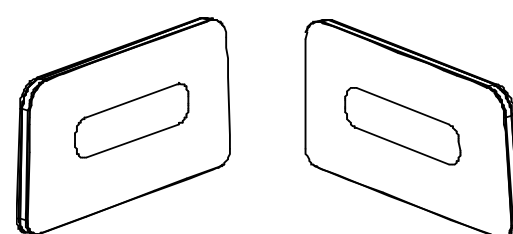
Verbindungstisch  
Viertelkreis



Verbindungstisch  
dreieckig



Verbindungstisch  
mittig



Armlehne seitlich



Elektrifizierung