

DESCRIPCION TÉCNICA

Producto : Banco AERO Apoyo Isquiático


Diseño : Lievore Altherr Molina



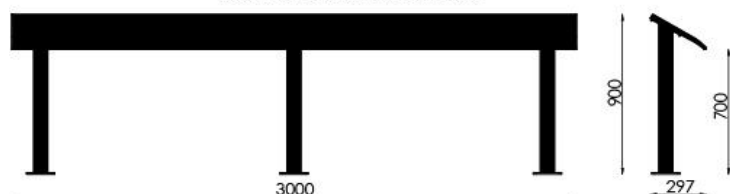
Características Técnicas :

Formado por perfiles de aluminio extrusionado, con superficie ligeramente estriada, y con cierres laterales de acero inoxidable cortado al láser.

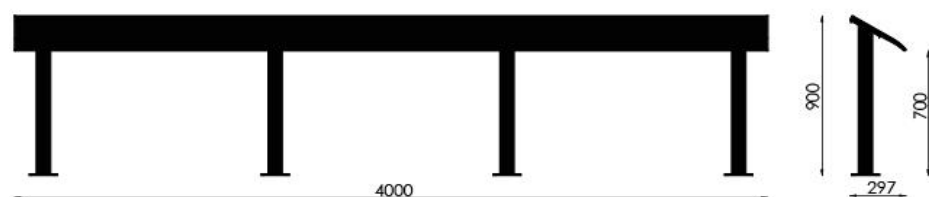
Todos los modelos tienen que ser fijados al suelo.



AERO APOYO ISQUIATICO 2 METROS



AERO APOYO ISQUIATICO 3 METROS



AERO APOYO ISQUIATICO 4 METROS