

DESCRIPCION TÉCNICA

Producto : Mesa FLY Patas Madera Redonda

Diseño : Lievore Altherr Molina




Características Técnicas :

Patas: Pata de madera maciza de roble y pieza de fundición de aluminio pintada.
Las patas se fijan al sobre mediante corredera que viene fijada en la encimera.
Se apoya en el suelo mediante moqueta.

Encimeras: DM de 30 mm. de grosor biselado en los cantos.

Ø1400 / 1600



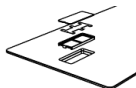
Disponibles:
Diámetro 140 cm.
Diámetro 160 cm.



750

Complementos y Accesorios :

Pasacables:



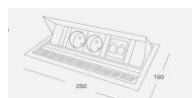
Realizado en silicona con alma metálica.

Tela Pasacables:



Realizada en tela de poliéster ignífuga, con sujeción de velcro para su fácil colocación.
Disponibles en Beige y Gris Oscuro.

Electrificación:



Caja de montaje Bachmann (250 x 150 mm).

Regleta de corriente:

2 tomas Schuko.

2 x CAT5e RJ45.

Lado Frontal: conector hembra/Lado Posterior: conector hembra.

Entrada de corriente: 0.1 m, H05W-F 36, 1.50 mm² negro, con conector macho Wieland GST18/3.

Cable de Alimentación:

Clavija Schuko acodada, lado 1

Conector hembra Wieland GST 18/3, lado 2.

Longitud 2 m.

Cable de Conexión para Teléfono e Internet: El cable suministrado es compatible con teléfonos digitales y no analógicos. Longitud 3 m.

Pata FLY de Madera:



Pata de madera maciza de roble y pieza de fundición de aluminio pintada.